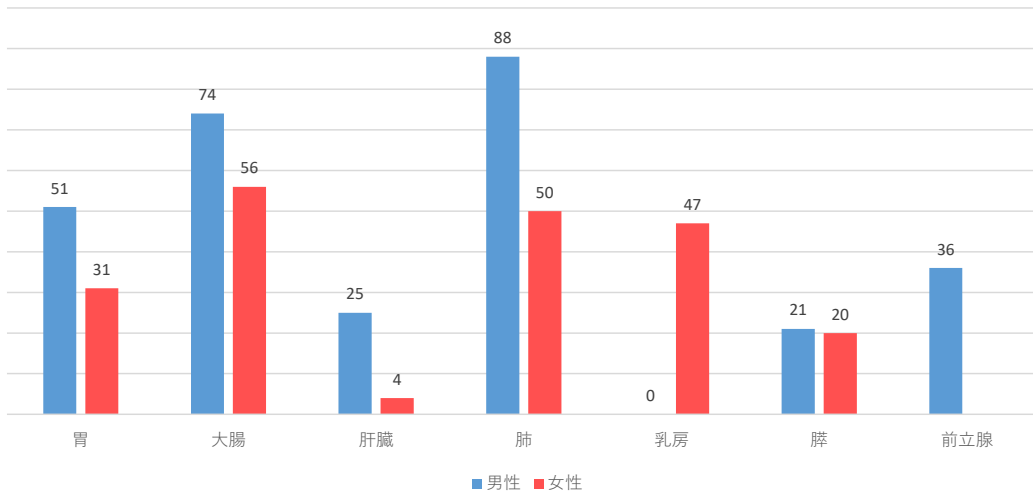


院内がん登録部位別件数（2012年～2023年）

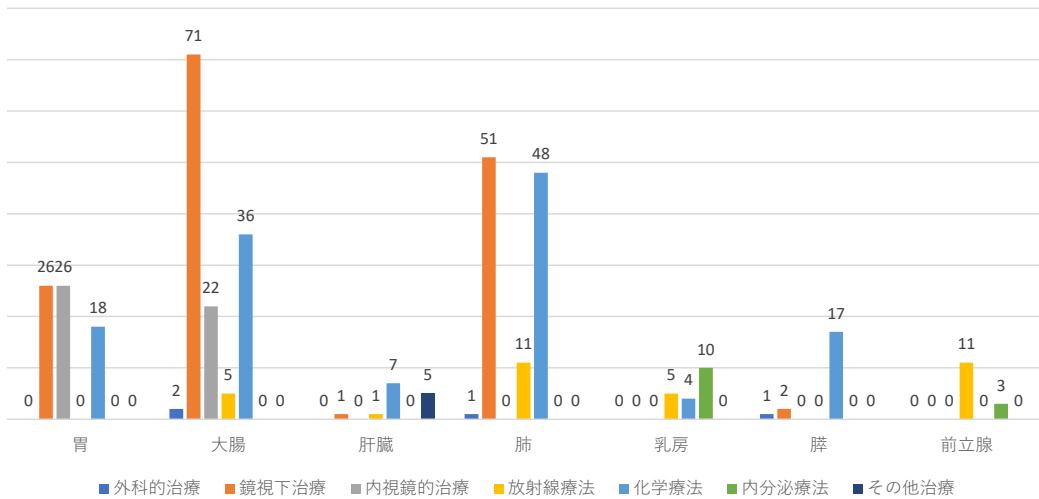
	2013年	2014年	2015年	2016年	2017年	2018年	2019年	2020年	2021年	2022年	2023年
頭頸部	11	14	16	18	17	12	15	12	13	9	12
食道	23	23	22	22	24	24	35	23	44	31	30
胃	107	92	112	113	113	129	109	101	112	107	82
小腸	3	3	3	5	4	2	5	6	9	6	1
大腸	145	144	111	129	127	155	158	148	170	179	130
肛門および肛門管	2	1	1	0	0	0	0	1	6	1	1
肝および肝内胆管	49	40	39	41	41	32	36	28	40	31	29
胆嚢・肝外胆管	14	15	18	15	17	21	23	22	26	13	13
膵	24	20	30	33	36	18	27	34	51	43	41
その他の消化器	0	0	0	0	0	0	0	0	0	0	0
気管支および肺	109	127	148	137	143	151	146	162	134	177	138
胸腺	2	1	0	0	2	4	4	5	0	2	3
心臓、縦隔および胸膜	3	1	0	2	2	3	2	1	2	2	2
その他および部位不明の呼吸機系および胸腔内臓器	0	0	0	0	0	0	0	0	0	0	0
骨	1	3	1	0	1	1	3	0	0	1	0
造血系および細網内皮系	4	1	2	8	7	7	6	3	4	7	9
皮膚	1	2	2	7	4	9	6	9	18	3	7
末梢神経および自律神経系	0	0	0	0	0	0	0	0	0	0	0
後腹膜および腹膜	1	0	0	3	1	1	4	5	1	3	0
結合組織、皮下組織およびその他の軟部組織	2	1	2	3	0	1	1	0	1	3	3
乳房	68	86	71	91	54	60	42	68	49	52	47
外陰・膣	0	0	1	0	0	1	0	1	0	0	0
子宮頸	4	5	4	3	4	2	4	4	2	5	5
子宮体部	3	2	4	0	5	5	2	5	9	1	1
子宮、部位不明	4	2	0	1	1	0	1	0	1	0	0
卵巣・卵管	0	3	2	1	4	3	2	6	3	6	1
胎盤	0	0	0	0	0	0	0	0	0	0	0
陰茎	0	0	0	0	1	0	0	0	0	0	0
前立腺	32	47	43	51	69	43	39	34	58	41	36
精巣	1	0	0	0	0	0	1	0	1	0	0
その他の男性器	0	0	1	0	0	0	0	0	0	0	0
腎・腎盂・尿管	2	6	9	12	6	3	4	2	8	8	9
膀胱	7	16	9	20	15	11	1	3	6	2	7
その他の泌尿器	0	0	0	0	0	0	0	0	0	0	0
目および付属器	0	0	0	0	0	0	1	0	0	2	0
頭蓋内腫瘍	38	20	11	22	29	48	42	39	31	27	42
脊髄、脳神経および中枢神経	2	1	0	2	8	3	1	1	2	3	2
副腎および内分泌器官	4	2	0	6	1	8	4	6	2	8	7
その他および不明確な部位	0	0	1	0	0	0	0	0	0	0	0
リンパ節（悪性リンパ腫）	6	11	7	10	5	7	6	3	2	6	3
原発不明	1	6	8	3	1	10	10	5	3	4	4
合計	673	695	678	758	742	774	740	737	808	783	665

主要5部位、膵、前立腺・性別件数



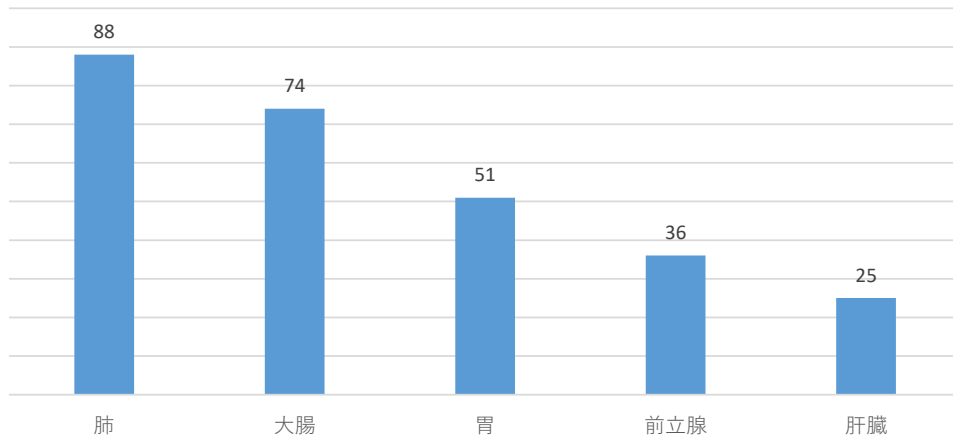
	胃	大腸	肝臓	肺	乳房	膵	前立腺
男性	51	74	25	88	0	21	36
女性	31	56	4	50	47	20	0

主要5部位、膵、前立腺・治療実施件数



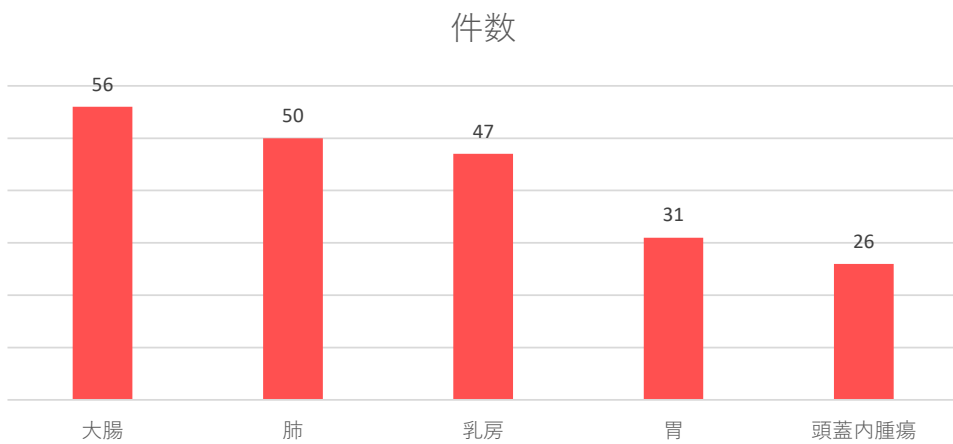
	外科的治療	鏡視下治療	内視鏡的治療	放射線療法	化学療法	内分泌療法	その他治療
胃	0	26	26	0	18	0	0
大腸	2	71	22	5	36	0	0
肝臓	0	1	0	1	7	5	5
肺	1	51	0	11	48	0	0
乳房	0	0	0	5	4	10	0
膵	1	2	0	0	17	0	0
前立腺	0	0	0	11	0	3	0

部位別件数（男性）・上位5部位



部位	肺	大腸	胃	前立腺	肝臓
件数	88	74	51	36	25

部位別件数（女性）・上位5部位



部位	大腸	肺	乳房	胃	頭蓋内腫瘍
件数	56	50	47	31	26