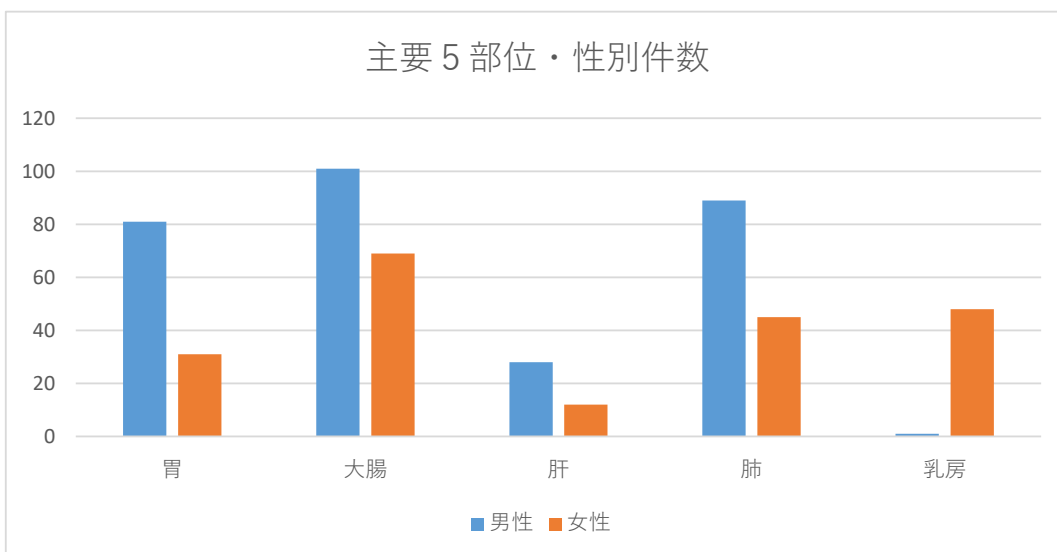


●院内がん登録部位別件数(2011年～2021年)

	2011年	2012年	2013年	2014年	2015年	2016年	2017年	2018年	2019年	2020年	2021年
頭頸部	13	14	11	14	16	18	17	12	15	12	13
食道	19	23	23	23	22	22	24	24	35	23	44
胃	81	99	107	92	112	113	113	129	109	101	112
小腸	5	4	3	3	3	5	4	2	5	6	9
大腸	118	113	145	144	111	129	127	155	158	148	170
肛門および肛門管	0	0	2	1	1	0	0	0	0	1	6
肝および肝内胆管	55	53	49	40	39	41	41	32	36	28	40
胆嚢・肝外胆管	14	16	14	15	18	15	17	21	23	22	26
膵	32	20	24	20	30	33	36	18	27	34	51
その他の消化器	0	0	0	0	0	0	0	0	0	0	0
気管支および肺	105	145	109	127	148	137	143	151	146	162	134
胸腺	0	0	2	1	0	0	2	4	4	5	0
心臓、縦隔および胸膜	5	7	3	1	0	2	2	3	2	1	2
その他および部位不明の呼吸機系および胸腔内臓器	0	0	0	0	0	0	0	0	0	0	0
骨	1	1	1	3	1	0	1	1	3	0	0
造血系および細網内皮系	4	6	4	1	2	8	7	7	6	3	4
皮膚	1	3	1	2	2	7	4	9	6	9	18
末梢神経および自律神経系	0	0	0	0	0	0	0	0	0	0	0
後腹膜および腹膜	2	1	1	0	0	3	1	1	4	5	1
結合組織、皮下組織およびその他の軟部組織	1	5	2	1	2	3	0	1	1	0	1
乳房	65	58	68	86	71	91	54	60	42	68	49
外陰・膺	0	0	0	0	1	0	0	1	0	1	0
子宮頸	2	3	4	5	4	3	4	2	4	4	2
子宮体部	2	3	3	2	4	0	5	5	2	5	9
子宮、部位不明	0	0	4	2	0	1	1	0	1	0	1
卵巣・卵管	3	6	0	3	2	1	4	3	2	6	3
胎盤	0	0	0	0	0	0	0	0	0	0	0
陰茎	0	0	0	0	0	0	1	0	0	0	0
前立腺	30	35	32	47	43	51	69	43	39	34	58
精巣	0	0	1	0	0	0	0	0	1	0	1
その他の男性器	0	0	0	0	1	0	0	0	0	0	0
腎・腎盂・尿管	8	2	2	6	9	12	6	3	4	2	8
膀胱	3	2	7	16	9	20	15	11	1	3	6
その他の泌尿器	0	0	0	0	0	0	0	0	0	0	0
目および付属器	0	1	0	0	0	0	0	0	1	0	0
頭蓋内腫瘍	28	27	38	20	11	22	29	48	42	39	31
脊髄、脳神経および中枢神経	3	2	2	1	0	2	8	3	1	1	2
副腎および内分泌器官	6	8	4	2	0	6	1	8	4	6	2
その他および不明確な部位	2	0	0	0	1	0	0	0	0	0	0
リンパ節(悪性リンパ腫)	8	9	6	11	7	10	5	7	6	3	2
原発不明	1	4	1	6	8	3	1	10	10	5	3
合計	617	670	673	695	678	758	742	774	740	737	808

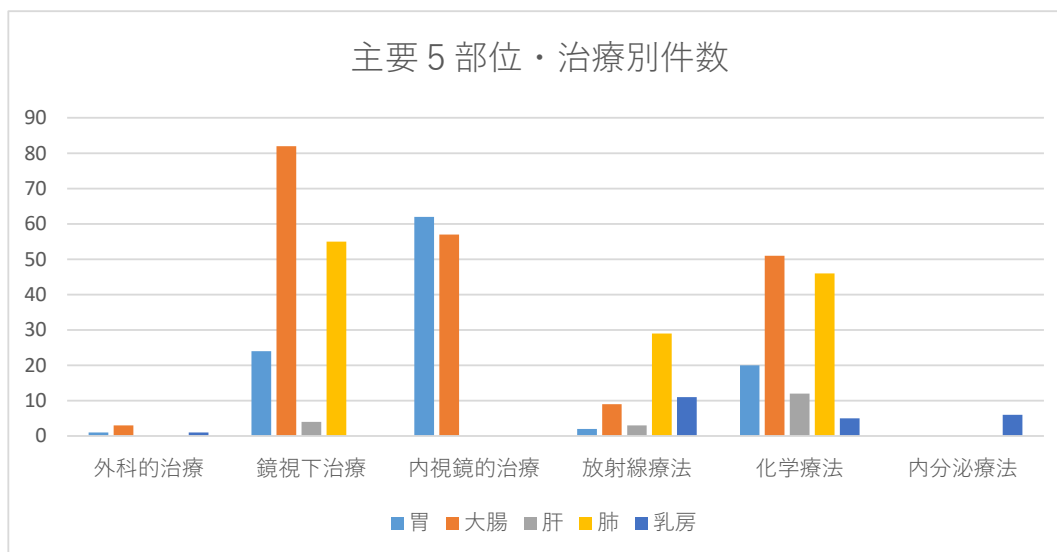
●主要5部位・性別件数

	胃	大腸	肝	肺	乳房
男性	81	101	28	89	1
女性	31	69	12	45	48



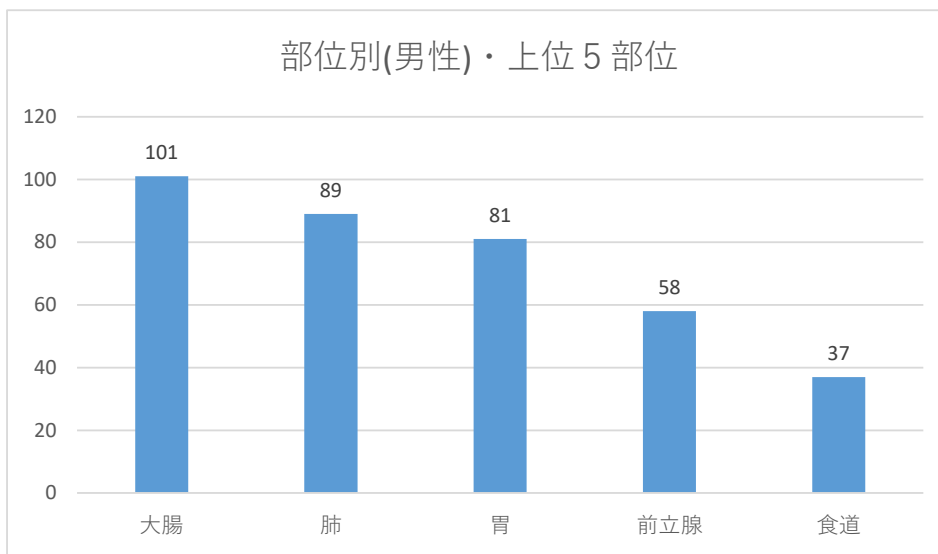
●主要5部位・治療別件数

	外科の治療	鏡視下治療	内視鏡の治療	放射線療法	化学療法	内分泌療法
胃	1	24	62	2	20	0
大腸	3	82	57	9	51	0
肝	0	4	0	3	12	0
肺	0	55	0	29	46	0
乳房	1	0	0	11	5	6



●部位別(男性)・上位5部位

部位	大腸	肺	胃	前立腺	食道
件数	101	89	81	58	37



●部位別(女性)・上位5部位

部位	大腸	乳房	肺	胃	膵
件数	69	48	45	31	22

